
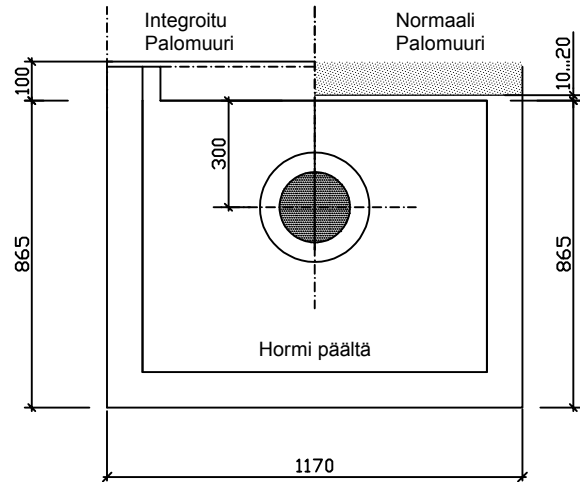


Mitat ulkomittoja.



Mitat runkomittoja.



ALALEVENNYS!

<b>Uunin korkeus</b>	<b>1900mm</b>	<b>2300mm</b>
Paino	850kg	900kg
Teho / Nim.teho	6.5 / 10.0kW	
Lämmitysala	80-100m <sup>2</sup>	
Liitos lattiasta	1345mm	
Hormiliitos (aukko)	Ø200mm	
Tulipesän mitat	420x660mm	
<b>CE</b>		

Ylätakaliitosalue on merkitty katkoviivalla.

Uunin perustus samaan tasoon, kuin valmis lattiapinta.

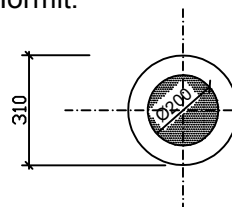
Suojaetäisyydet:

Sivulle 100mm.

Ylös 150mm.

Taakse 100mm.

Hormit:



Iki-Steel:

Ø310mm.

Suojaetäisyydet:

-T600mm 100mm